

LEYENDA	
	Cuadro de mando de alumbrado público
	Arqueta
	Línea eléctrica Cu RV 0.6/1W según indicado
ALUMBRADO CALLES URBANIZACIÓN	
	TECED 1 48 LEDa- 101W
	TECED 1 40 LEDa- 60W
	TECED 1 32 LEDa- 48W
	TECED 1 24 LEDa- 36W
	TECED 1 24 LEDa-doble- 72W
	TECED S 24 LEDa- 52W
	TECED S 24 LEDa-doble- 104W
	TECED S 8 LEDa- 18W
ALUMBRADO PARQUE RIBERA	
	Balza con luminaria SAP 70 W
	Columna 6.2 m con luminaria 100 W
	Columna 6.2 m con luminaria 150-170 W
	Columna 6.2 m con luminaria 2x70 W

LEYENDA	
	LÍMITE DE ACTUACIÓN



MAGNÍFICO AYUNTAMIENTO DE BURRIANA

Proyecto **GOLF SANT GREGORI**
PROYECTO DE URBANIZACIÓN
 Septiembre de 2019

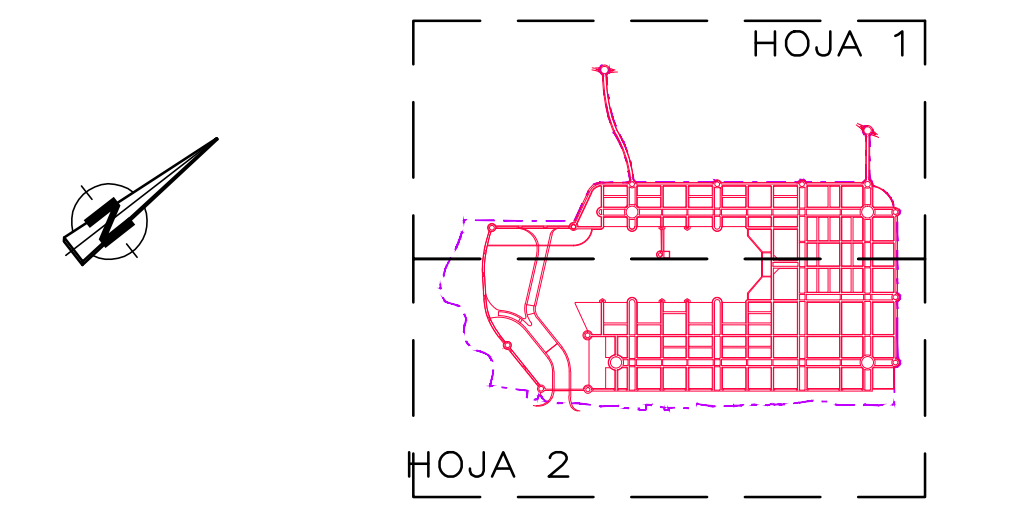
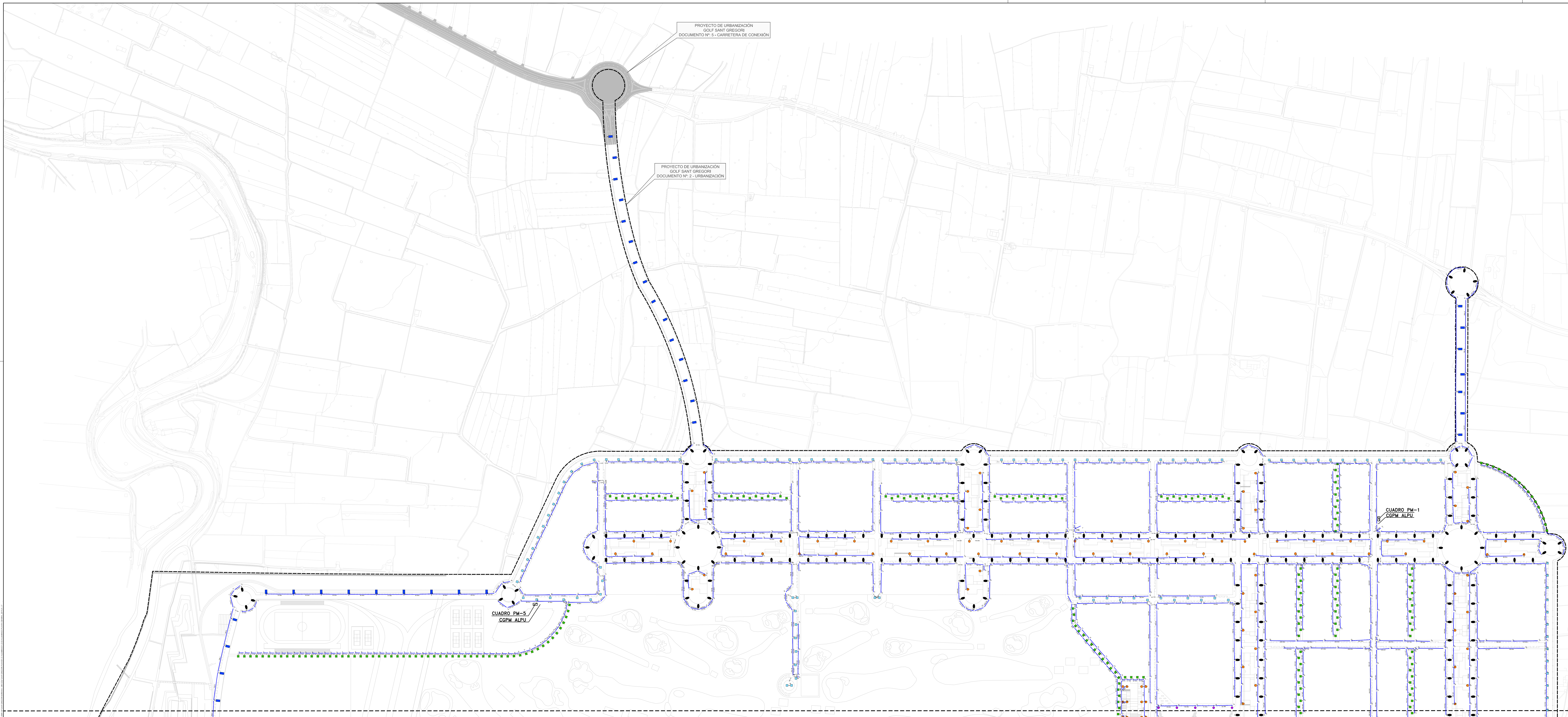
Plano **RED DE ALUMBRADO PÚBLICO. CONJUNTO Y DISTRIBUCIÓN DE HOJAS.**

Escala **1/4000** Plano Nº **12.1** Hoja **1 de 1**

Autores y directores del Proyecto **OCTÓGONO CASTELLÓN** Octógono Castellón, S.L.P. Luis de Marcos Miguel, Jesús Delgado Correa Arquitectos Manuel Gual Valentín Ingeniero Superior Industrial

Promotor **URBANIZACIÓN GOLF SANT GREGORI S.A.**

Este documento es copia de su original. Su utilización total o parcial, así como cualquier reproducción o copia a terceros, requiere la previa autorización expresa, quedando en todo caso prohibida cualquier modificación sustancial del mismo.



LEYENDA	
[Symbol]	Cuadro de mando de alumbrado público
[Symbol]	Arqueto
[Symbol]	Línea eléctrica Cu. RV 0,6/1kV según indicado
ALUMBRADO CALLES URBANIZACION	
[Symbol]	RECEO 1 40 LEDu- 101W
[Symbol]	RECEO 1 40 LEDu- 60W
[Symbol]	RECEO 1 24 LEDu- 60W
[Symbol]	RECEO 1 24 LEDu- 30W
[Symbol]	RECEO 1 24 LEDu- 60W- 72W
[Symbol]	RECEO 3 24 LEDu- 60W
[Symbol]	RECEO 3 24 LEDu- 60W- 104W
[Symbol]	RECEO 3 8 LEDu- 18W
ALUMBRADO PARQUE BARRIA	
[Symbol]	Balizo con luminaria SAP 70 W
[Symbol]	Columna 8,2 m con luminaria 100 W
[Symbol]	Columna 8,2 m con luminaria 150+70 W
[Symbol]	Columna 8,2 m con luminaria 2x70 W

LEYENDA	
[Symbol]	LÍMITE DE ACTUACION



MAGNÍFICO AYUNTAMIENTO DE BURRIANA
 Proyecto **GOLF SANT GREGORI**
PROYECTO DE URBANIZACIÓN
 Septiembre de 2019

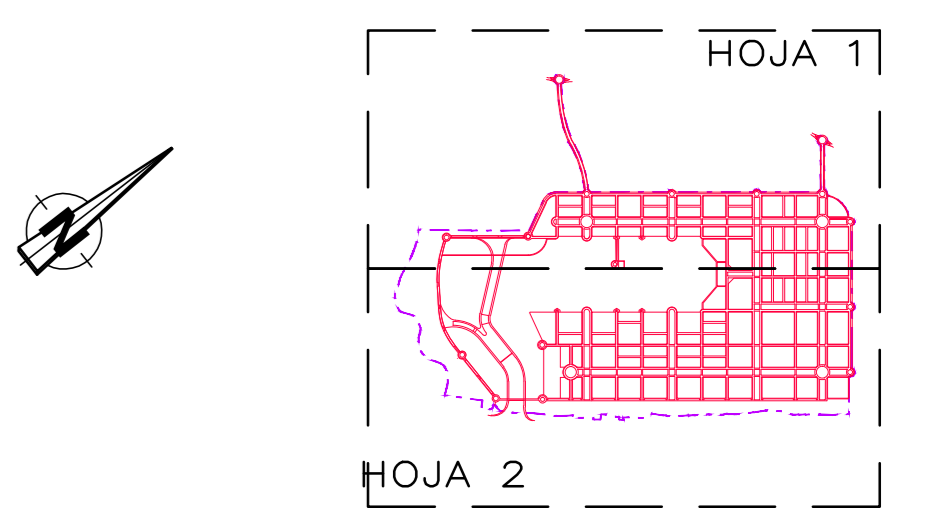
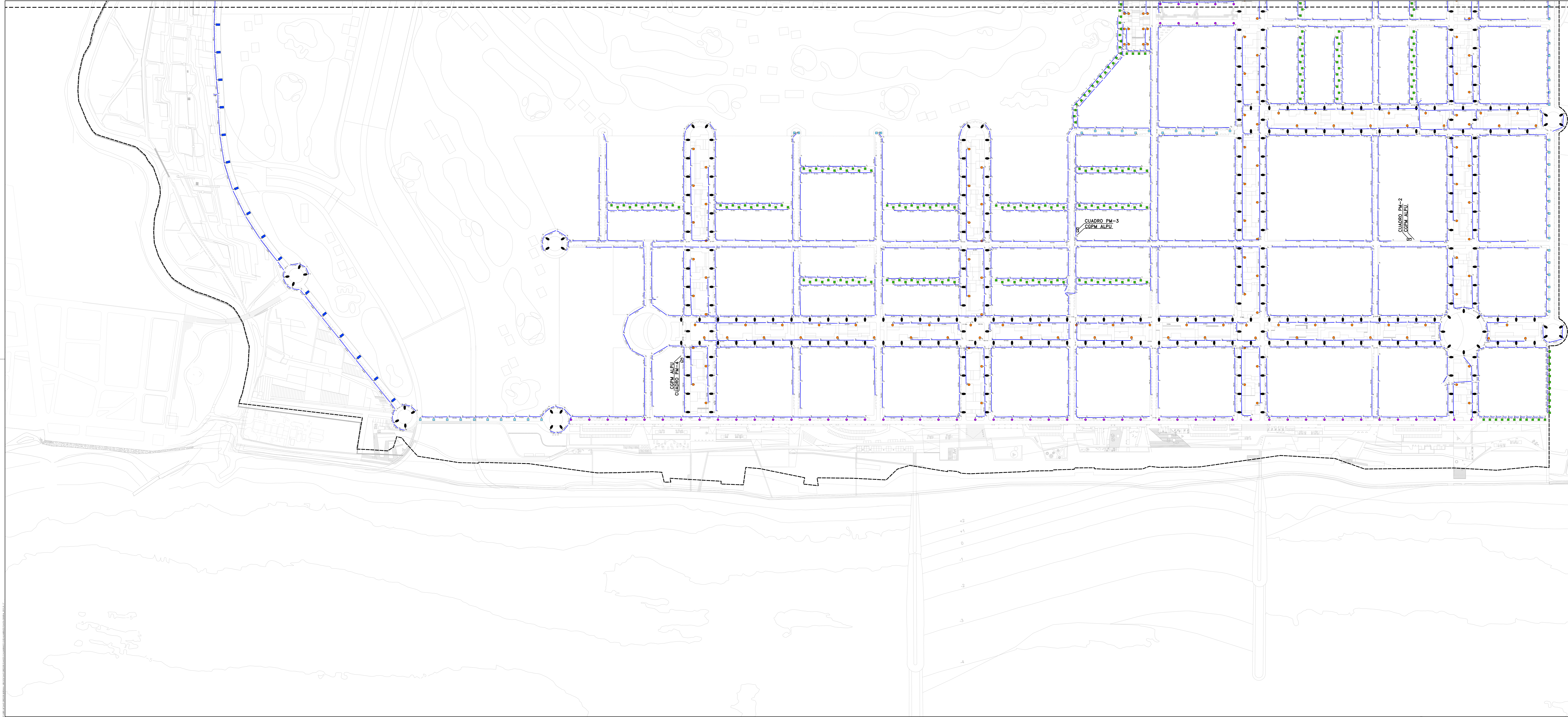
Plano **RED DE ALUMBRADO PÚBLICO. CONJUNTO Y DISTRIBUCIÓN DE HOJAS.**

Escala **1/2000** Plano Nº **12.2** Hoja **1 de 2**

Autores y directores del Proyecto: **Octogóno Castellón, S.L.P.**
 Luis de Marcos Miguel, Jesús Delgado Cornejo, Manuel Guzmán Valerín, Ingegnieros Expertos Industriales.

Promotor: **URBANIZACIÓN GOLF SANT GREGORI S.A.**

Este documento es copia de un original. Su validación debe ser en el momento de su emisión. No se permite su reproducción total o parcial, ni su transformación o modificación. Toda infracción será perseguida legalmente.

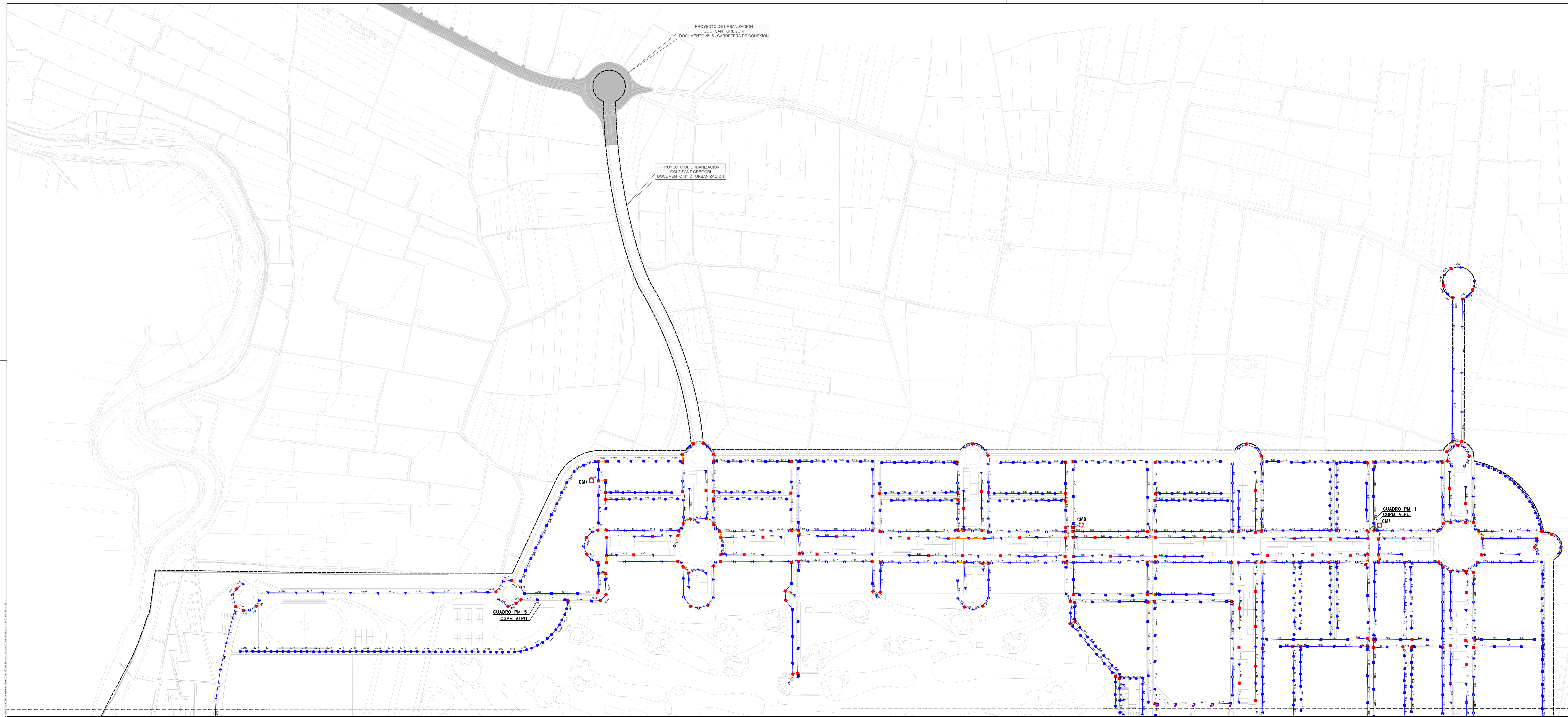


LEYENDA

	Cuadro de mando de alumbrado público
	Arqueto
	Línea eléctrica Cu. RV 0,6/1kV sección indicada
ALUMBRADO CALLES URBANIZACIÓN	
	TECO 1 40 LED- 101W
	TECO 1 40 LED- 80W
	TECO 1 32 LED- 48W
	TECO 1 24 LED- 36W
	TECO 1 24 LED-doble- 72W
	TECO 2 24 LED- 52W
	TECO 2 24 LED-doble- 104W
	TECO 2 8 LED- 18W
ALUMBRADO PARQUE BIERNA	
	Balza con luminaria SAP 70 W
	Columna 6,2 m con luminaria 100 W
	Columna 6,2 m con luminaria 150x70 W
	Columna 6,2 m con luminaria 2x70 W

LEYENDA

	LÍMITE DE ACTUACIÓN
--	---------------------



LEYENDA

	Cuadro de mando de alumbrado público
	Arco
	Línea eléctrica Cu Ry 0,6/1kV sección indicada
ALUMBRADO CALLES URBANIZACIÓN	
	TECO 1 48 LED- 101W
	TECO 1 40 LED- 80W
	TECO 1 32 LED- 64W
	TECO 1 24 LED- 36W
	TECO 1 24 LED- 66W- 72W
	TECO 5 24 LED- 52W
	TECO 5 24 LED- 66W- 104W
	TECO 5 8 LED- 16W
ALUMBRADO PARQUE VERDE	
	Bollard con luminaria SAP 70 W
	Columna 6.2 m con luminaria 100 W
	Columna 6.2 m con luminaria 150x70 W
	Columna 6.2 m con luminaria 2x70 W

LEYENDA

	LÍMITE DE ACTUACIÓN
--	---------------------



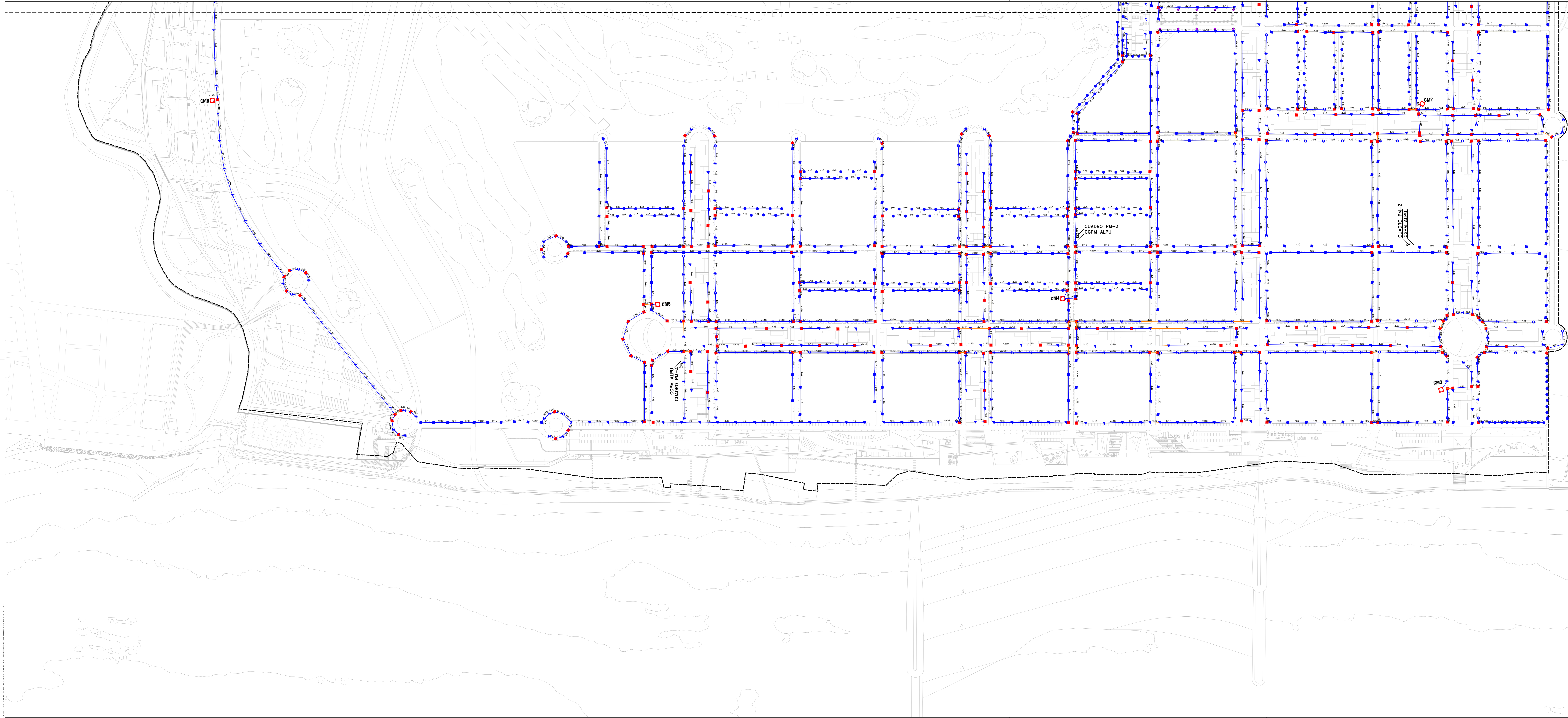
MAGNÍFICO AYUNTAMIENTO DE BURRIANA
GOLF SANT GREGORI
PROYECTO DE URBANIZACIÓN
 Septiembre de 2019

Plano
RED DE ALUMBRADO PÚBLICO. ESQUEMA ELÉCTRICO.
 Escala 1/2000 Plano Nº 12.3 Hoja 1 de 2

Autores y directores del Proyecto: **Octogóno Castellón, S.L.P.**
 Luis de Marcos Miguel, Jesús Delgado Corcos, Francisco Manuel Guai Vayardo, Iñigo Sanjauregui

Promotor: **URBANIZACIÓN GOLF SANT GREGORI S.A.**

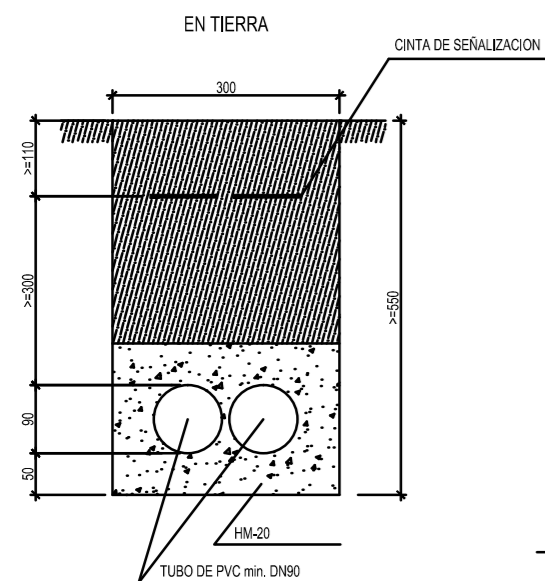
Este documento es copia de un original. Su contenido no puede ser usado para reproducción o copia sin el consentimiento expreso de Octogóno Castellón, S.L.P. Reservados todos los derechos. No se permite la explotación económica ni la transformación de esta obra. Queda permitida la impresión en su totalidad.



LEYENDA	
	Cuadro de mando de alumbrado público
	Arqueto
	Líneas eléctricas Cu. PV 0,6/1kV sección indicada
ALUMBRADO CALLES ORGANIZACIÓN	
	TECO 1 48 LED= 101W
	TECO 1 40 LED= 80W
	TECO 1 32 LED= 48W
	TECO 1 24 LED= 36W
	TECO 2 24 LED= doble= 72W
	TECO 3 24 LED= doble= 52W
	TECO 5 8 LED= 16W
ALUMBRADO PARQUE RIEBA	
	Balza con luminaria SAP 70 W
	Columna 6,2 m con luminaria 100 W
	Columna 6,2 m con luminaria 150x70 W
	Columna 6,2 m con luminaria 2x70 W
LEYENDA	
	LÍMITE DE ACTUACIÓN

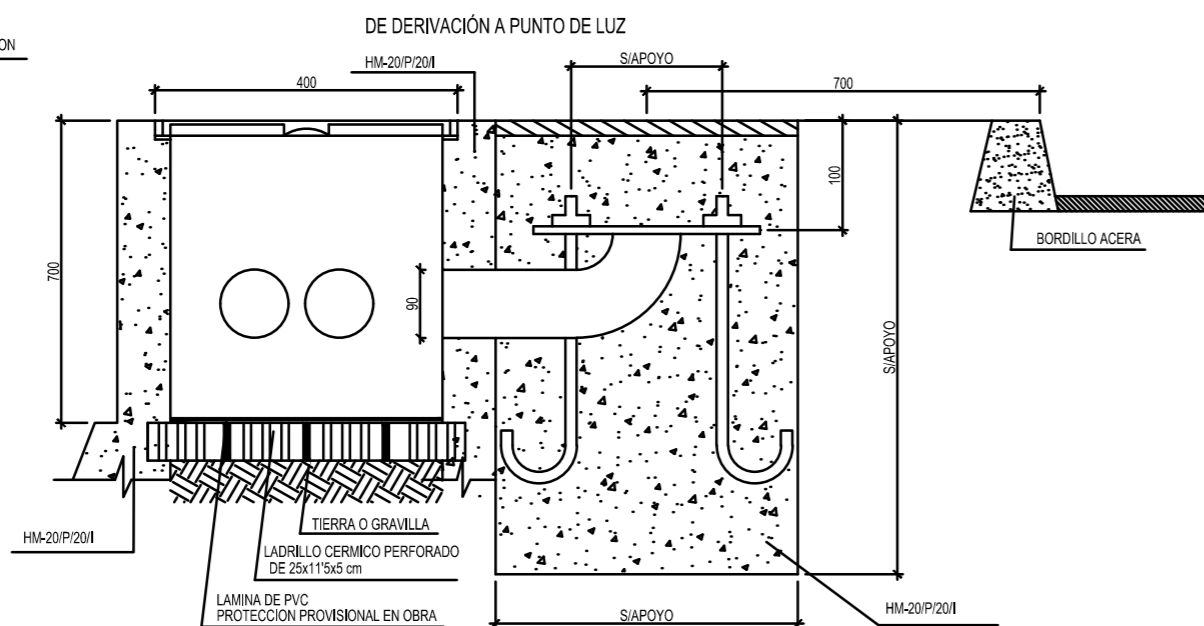
ZANJAS

E: 1/10



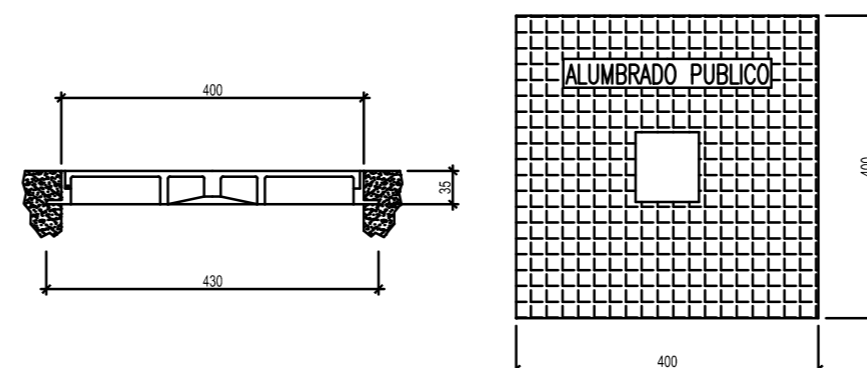
ARQUETAS

E: 1/10



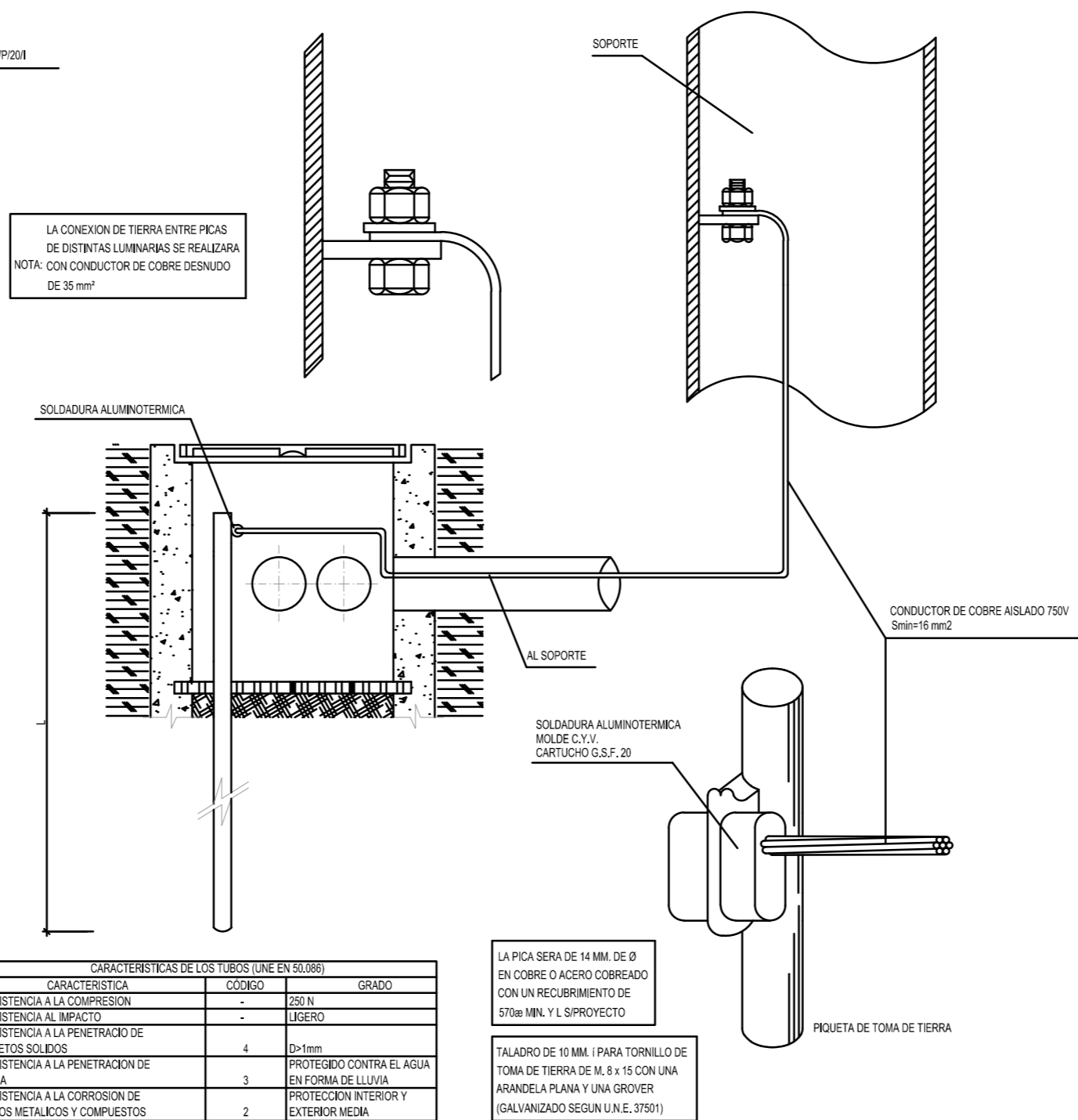
TAPA Y MARCO DE FUNDICION

E: 1/10



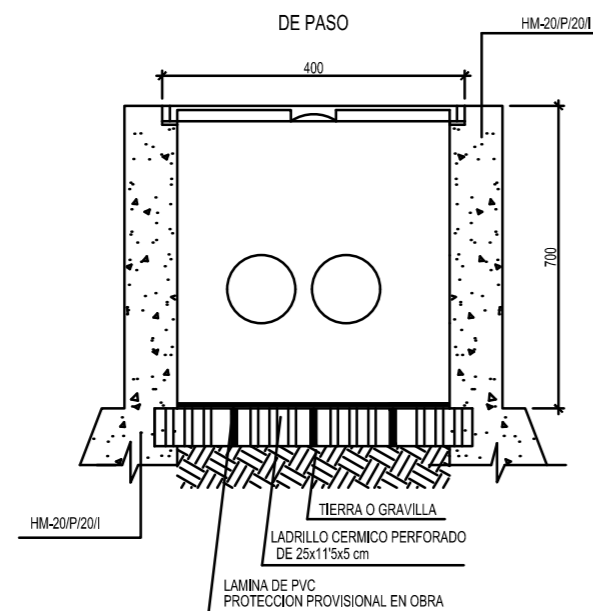
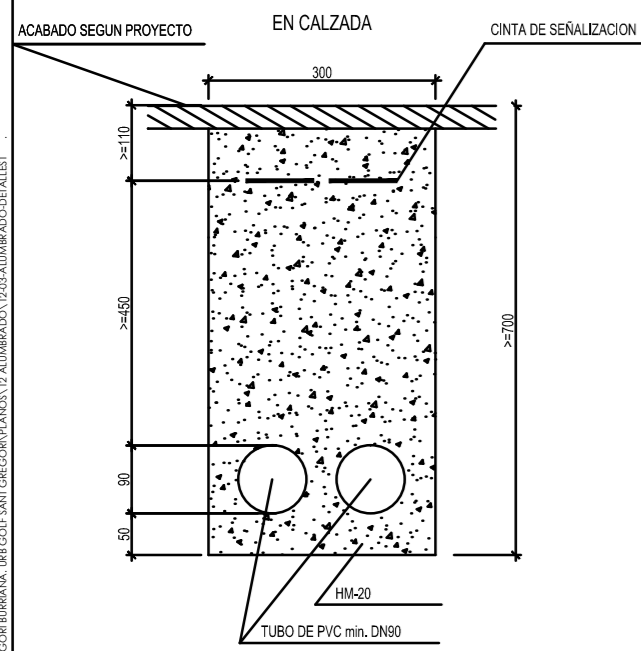
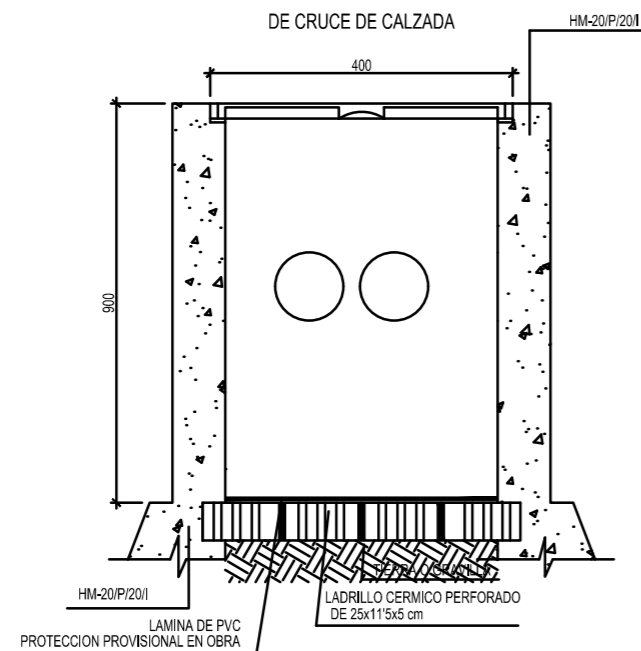
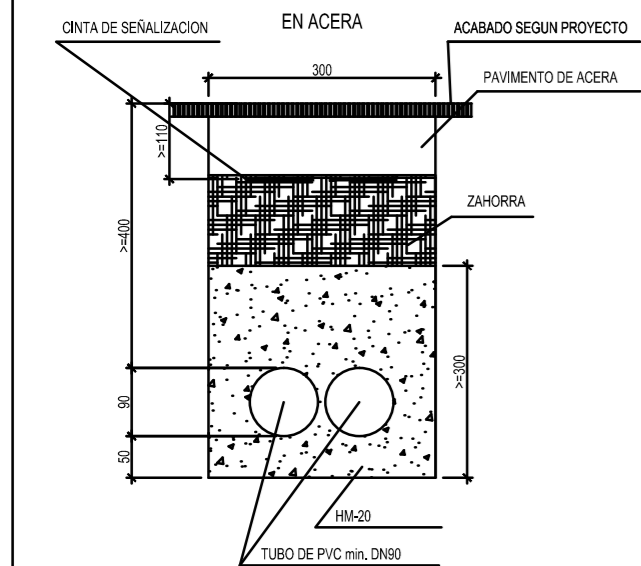
DETALLES DE PUESTA A TIERRA

SIN ESCALA



CARACTERISTICAS DE LOS TUBOS (UNE EN 50.086)		
CARACTERISTICA	CODIGO	GRADO
RESISTENCIA A LA COMPRESION	-	250 N
RESISTENCIA AL IMPACTO	-	LIGERO
RESISTENCIA A LA PENETRACION DE OBJETOS SOLIDOS	4	D>1mm
RESISTENCIA A LA PENETRACION DE AGUA	3	PROTEGIDO CONTRA EL AGUA EN FORMA DE LLUVIA
RESISTENCIA A LA CORROSION DE TUBOS METALICOS Y COMPUESTOS	2	PROTECCION INTERIOR Y EXTERIOR MEDIA

COTAS EN mm



MAGNÍFICO AYUNTAMIENTO DE BURRIANA

Proyecto

GOLF SANT GREGORI

PROYECTO DE URBANIZACIÓN

Septiembre de 2019

Plano

RED DE ALUMBRADO PÚBLICO. DETALLES.

Escala

LA INDICADA

Plano N°

12.4

Hoja

1 de 3

Autores y directores del Proyecto



Octógono Castellón, S.L.P

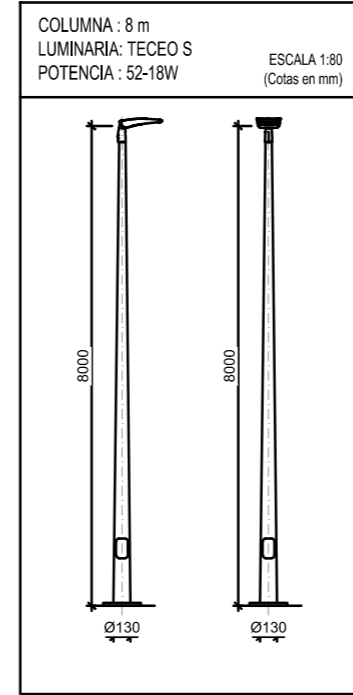
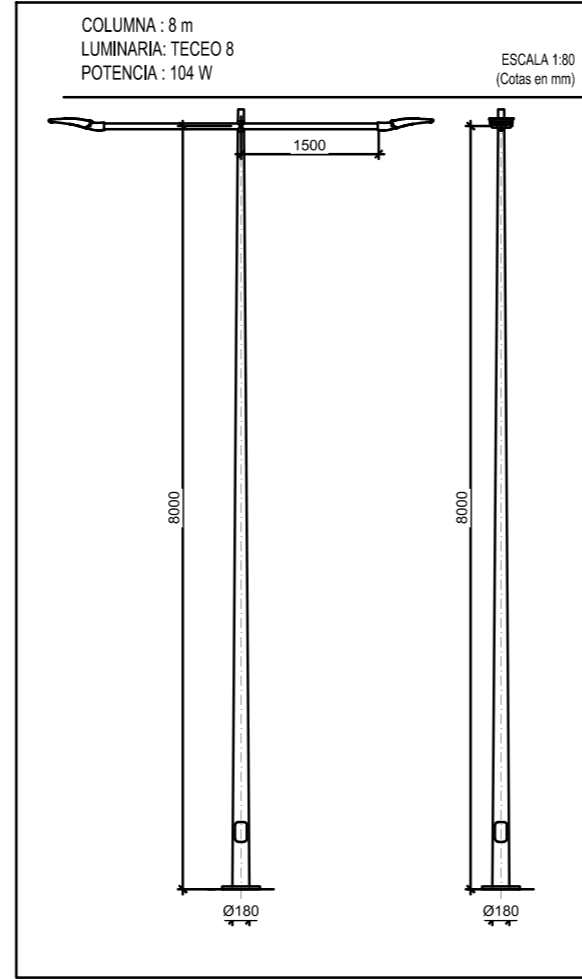
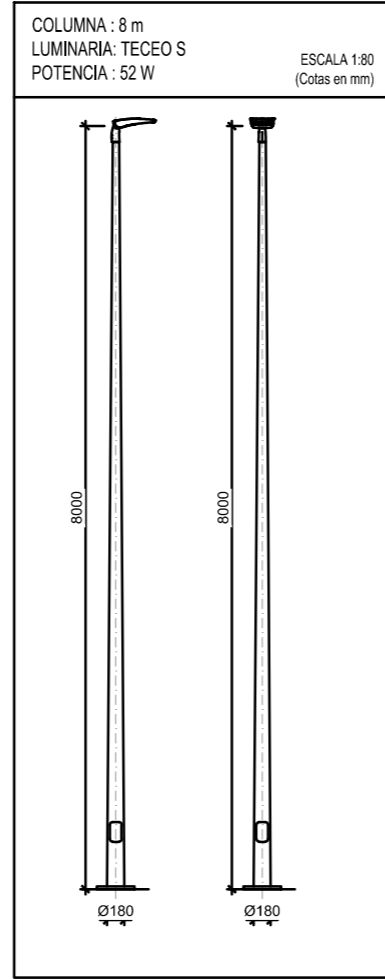
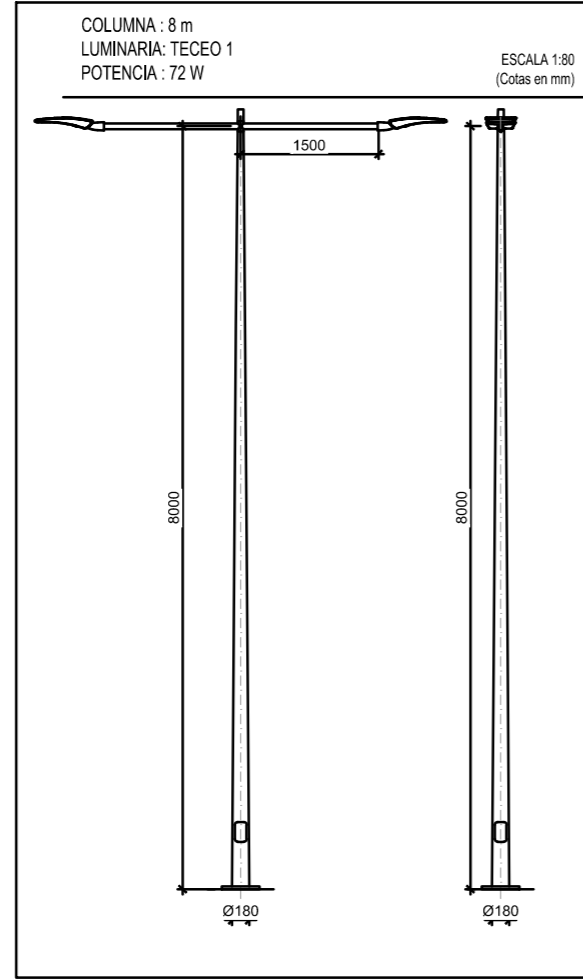
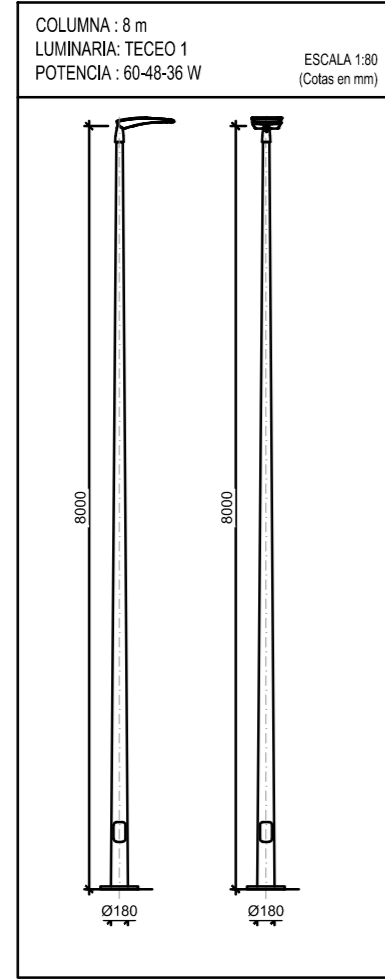
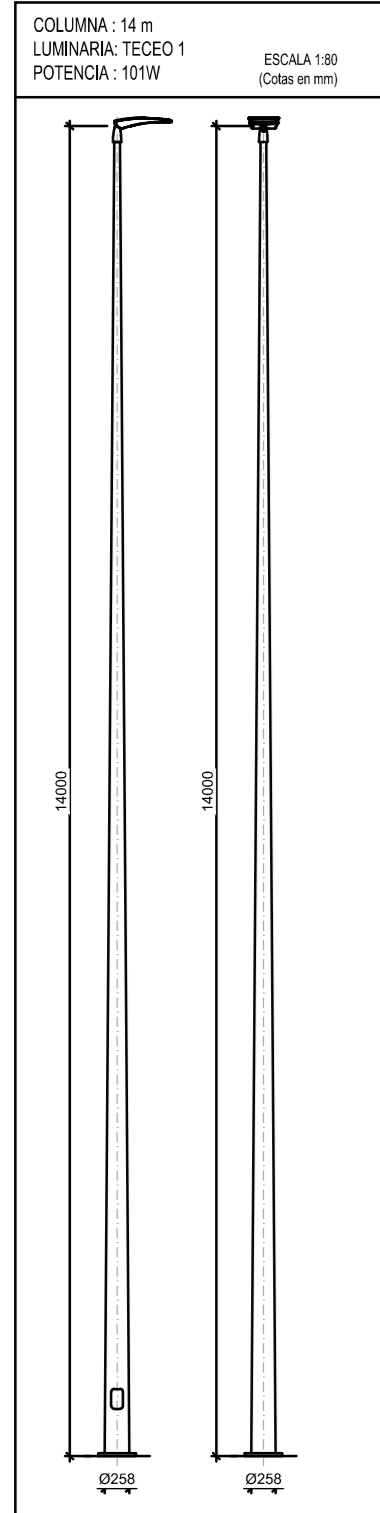
Luis de Marcos Miguel, Jesús Delgado Correa
Arquitectos
Manuel Gual Valentín
Ingeniero Superior Industrial

Promotor

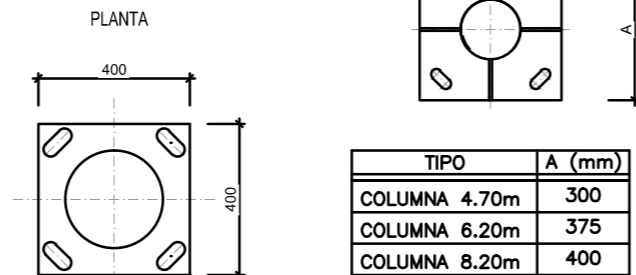
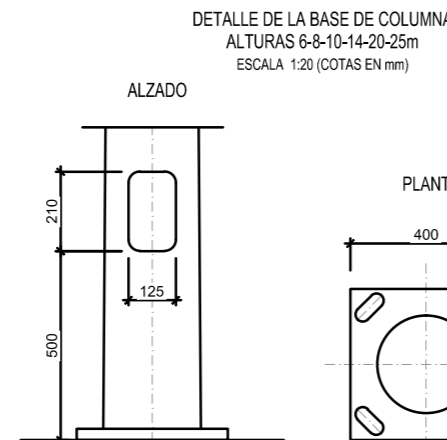


URBANIZACIÓN GOLF SANT GREGORI S.A.

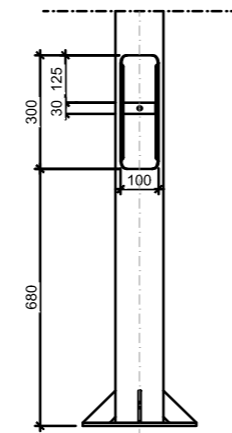
Este documento es copia de su original. Su utilización total o parcial, así como cualquier reproducción o cesión a terceros, requerirá la previa autorización expresa, quedando en todo caso prohibida cualquier modificación unilateral del mismo.



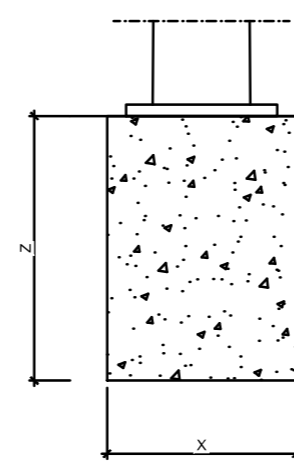
H (m)	PERNOS			CIMENT.	
	Ø (mm)	L	x	x	z
HASTA 25m	1"	2000	2000	3000	
HASTA 20m	1"	1500	1500	2000	
HASTA 16m	1"	1100	1100	1300	
HASTA 12m (varios luminarias)	1"	900	900	1200	
HASTA 12m (1 luminaria)	1"	700	700	1100	
HASTA 10m (varios luminarias)	1"	600	600	1000	
HASTA 10m (1 luminaria)	3/4"	600	600	900	
HASTA 8m	3/4"	500	500	700	
HASTA 5m	5/8"	400	400	600	



DETALLE DE LA BASE DE COLUMNA
ALTURAS 4.70-6.20-8.20
ESCALA 1:20 (COTAS EN mm)

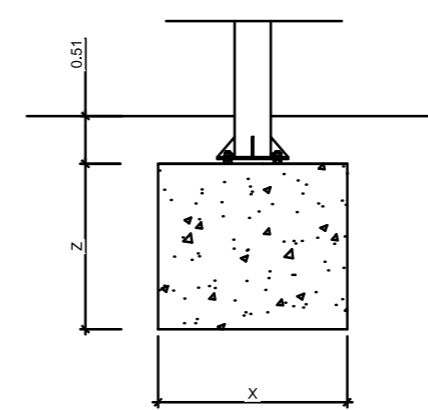


CIMENTACIÓN
ALTURAS 6-8-10-14-20-25m
ESCALA 1:20 (COTAS EN mm)



TIPO	x(mm)	z(mm)
COLUMNA 6m	500	700
COLUMNA 8m	500	700
COLUMNA 10m	500	700
COLUMNA 14m	500	700
COLUMNA 20m	500	700
COLUMNA 25m	500	700

CIMENTACIÓN
ALTURAS 4.70-6.20-8.20
ESCALA 1:20 (COTAS EN mm)



TIPO	x(mm)	z(mm)
COLUMNA 4.20m	900	700
COLUMNA 6.20m		
-1 LUMINARIA	800	700
-2 LUMINARIAS	900	700
COLUMNA 8.20m	650	600



MAGNÍFICO AYUNTAMIENTO DE BURRIANA

Proyecto

GOLF SANT GREGORI

PROYECTO DE URBANIZACIÓN

Septiembre de 2019

Plano

**RED DE ALUMBRADO PÚBLICO.
DETALLES.**

Escala

LA INDICADA

Plano N°

12.4

Hoja

2 de 3

Autores
y directores
del Proyecto



**Octógono
Castellón, S.L.P**

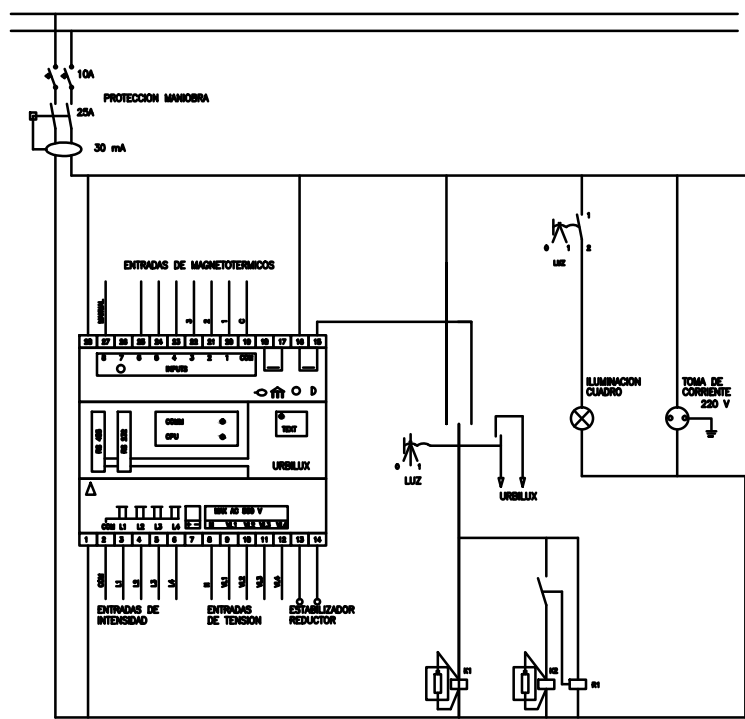
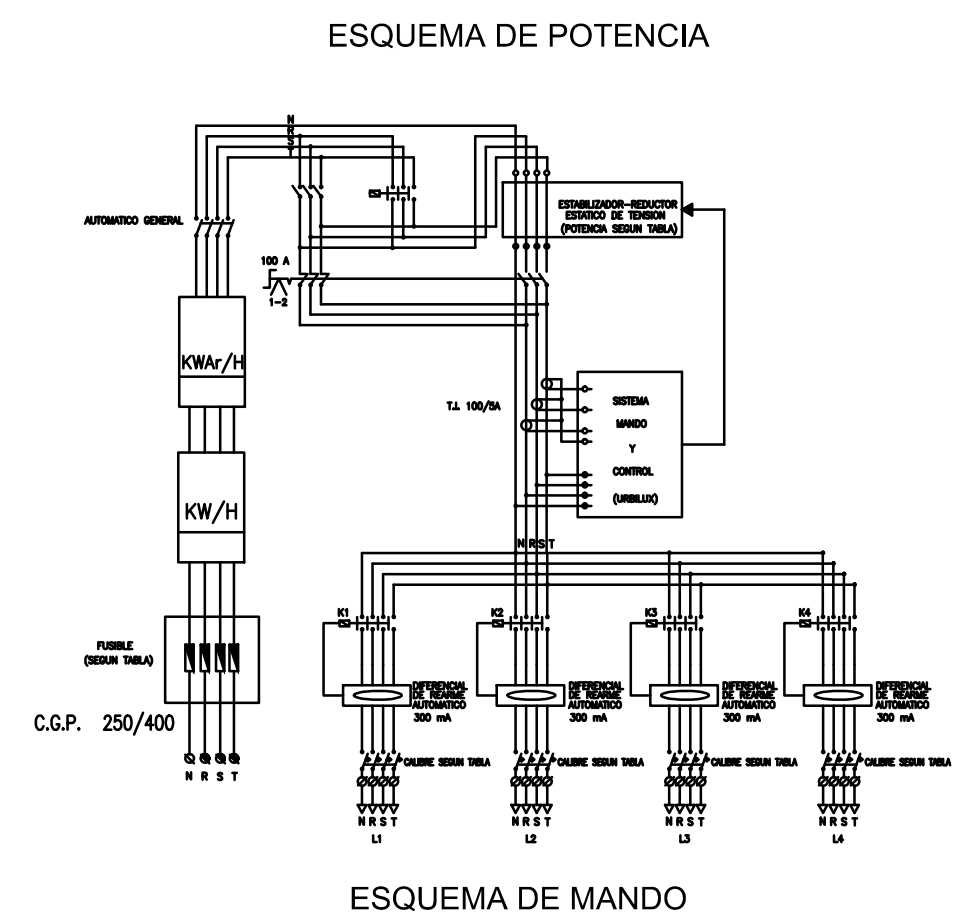
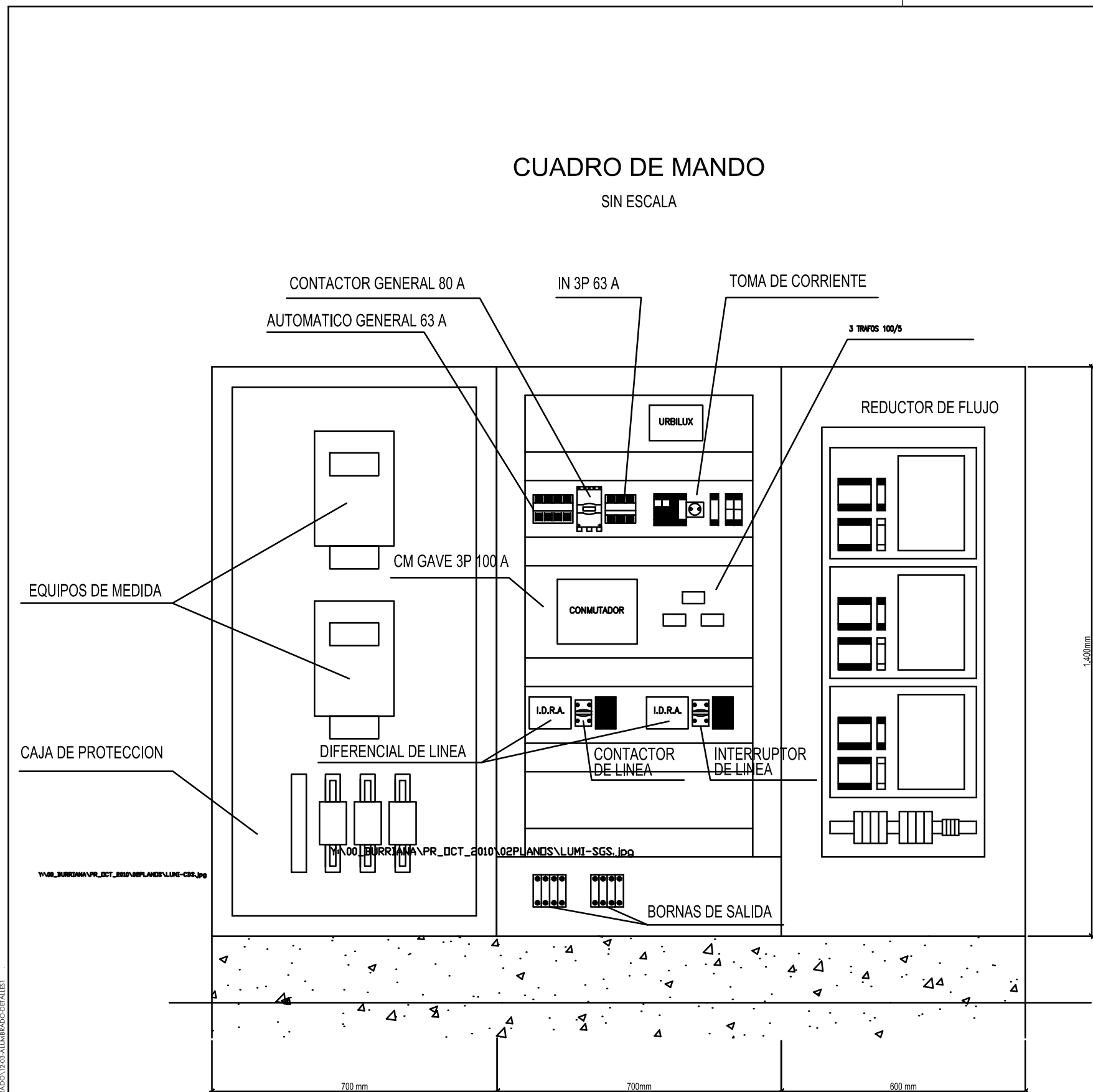
Luis de Marcos Miguel, Jesús Delgado Correa
Arquitectos
Manuel Gual Valentín
Ingeniero Superior Industrial

Promotor



**URBANIZACIÓN
GOLF SANT GREGORI S.A.**

Este documento es copia de su original. Su utilización total o parcial, así como cualquier reproducción o cesión a terceros, requerirá la previa autorización expresa, quedando en todo caso prohibida cualquier modificación unilateral del mismo.



	CM1	CM2	CM3	CM4	CM5	CM6	CM7	CM8
RF (kVA)	30	20	20	45	25	10	20	20
I gral (A)	100	100	100	100	100	100	100	100
Prot. L1 (A)	10	10	10	16	10	10	10	16
Prot. L2 (A)	16	10	10	16	10	10	16	10
Prot. L3 (A)	16	10	10	20	16	-	10	10
Prot. L4 (A)	-	-	-	-	-	-	-	50



Proyecto

GOLF SANT GREGORI

PROYECTO DE URBANIZACIÓN

Septiembre de 2019

Plano

RED DE ALUMBRADO PÚBLICO. DETALLES.

Escala **LA INDICADA** Plano Nº **12.4** Hoja **3 de 3**

Autores y directores del Proyecto



Octogóno Castellón, S.L.P

Luis de Marcos Miguel, Jesús Delgado Correa
Arquitectos
Manuel Gual Valentín
Ingeniero Superior Industrial

Promotor



URBANIZACIÓN GOLF SANT GREGORI S.A.

Este documento es copia de su original. Su utilización total o parcial, así como cualquier reproducción o cesión a terceros, requerirá la previa autorización expresa, quedando en todo caso prohibida cualquier modificación unilateral del mismo.